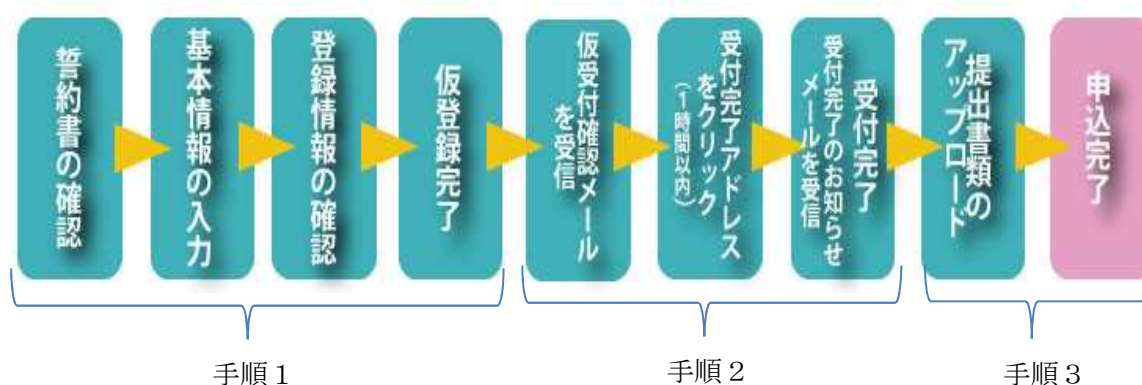


## 第 34 回全日本トライアスロン宮古島大会にネット申込を希望される方へ

今大会も前大会同様、仮登録後に提出書類の画像データをアップロードしていただいた上で申込が完了となりますので、事前にご準備をお願いします。申込手順は以下の通りです。



手順 1. 申込画面より基本情報を入力し仮登録をする。

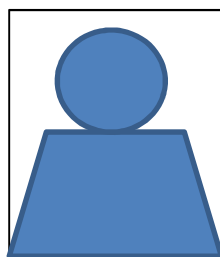
手順 2. 「仮受付確認メール」が届くので、本文に記載されている「受付完了アドレス」を申込登録から 1 時間以内にクリックする。

※本大会に関するメールは全て MSPO エントリー (entry@mspo.jp) からご登録いただいたメールアドレスに送信されます。迷惑メール防止のためメールの受信設定をしている場合はドメイン指定解除を行ってください。

手順 3. 提出書類のアップロードを行う。

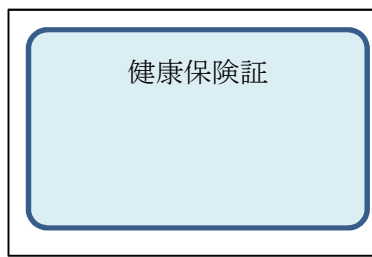
①画像を準備する。

・顔写真



- ・上半身、正面向き
- ・脱帽
- ・サングラス不可
- ・顔がはっきり見えるもの

・健康保険証・完走証・在留カード



- ・文字が明確に見えるもの
- ・余白をできるだけ少なくする

※画像データは、スキャンする、デジカメやスマートフォンで撮影する等してご準備ください。また、アップロードできる画像には容量制限があります(500kb 以下)。制限を超えているものは編集してからアップロードしてください。データの保存方法や画像編集についての質問は一切受け付けませんので、各自でお調べください。

②画像をアップロードする。

A) 申込確認ページに受付番号と登録メールアドレスを入力して確認ボタンを押す。

申込確認ページ表示方法

大会公式 HP トップページ「参加申込」→「申込確認、提出書類のアップロードはこちらから」をクリック

B) アップロードする画像のボタンを押す。

C) 選択ボタンを押し、保存した画像の中からアップロードする画像を選び、確認ボタンを押す。

D) アップロードした画像が表示されるので、間違いがないかを確認し登録ボタンを押す。

E) 終了ボタンを押す。

F) ほかの画像を登録する場合は、A)～E)を繰り返す。

**※顔写真、健康保険証、完走証、在留カード(日本に住所をお持ちの外国籍の方のみ)を全て登録しないと申込完了とならないので必ず登録してください。**